

Вестник «Маленькой страны»



ИНФОРМАЦИОННО-ПРОСВЕТИТЕЛЬСКАЯ ГАЗЕТА ГОСУДАРСТВЕННОГО ДОШКОЛЬНОГО
ОБРАЗОВАТЕЛЬНОГО УЧРЕЖДЕНИЯ ДЕТСКОГО САДА № 34 КОМБИНИРОВАННОГО ВИДА
КРАСНОСЕЛЬСКОГО РАЙОНА САНКТ-ПЕТЕРБУРГА

Выпуск № 7
2020 уч год

Я, ты, он, она –
вместе целая страна!

Поздравляем всех читателей с началом прекрасного времени года и началом учебного года!

С ДНЕМ УЧИТЕЛЯ!

В день осенний, когда у порога
Задышали уже холода,
Школа празднует день педагога -
Праздник мудрости, знаний, труда.
День учителя! Вслушайтесь сердцем
В эти звуки, что дороги нам.
Всем, что связано с юностью, детством
Мы обязаны учителям!



Наша безопасность

В рамках недели дорожной безопасности воспитатели провели мероприятия с детьми и родителями по темам: правила перевозки детей в автомобиле, разработка безопасного маршрута от дома до сада, анализ ДДТ (детский дорожный травматизм).



Наша традиция

«МЕЖДУНАРОДНЫЙ ДЕНЬ ТУРИСТА»

Туризм — это один из самых распространенных видов активного здорового отдыха. В нашем саду ежегодно проводятся мероприятия, связанные с этим праздником. В этом году праздник «День туризма» прошел в виде ориентирования на местности по карте вместе с героями м/ф «Маша и медведь». Следопыты смогли найти все части карты, правильно ее сложили и определили местонахождение клада.



Знакомьтесь!



Представляем Вам людей, которые стоят на страже здоровья наших воспитанников.

Врач Полицарнова Ольга Анатольевна



*Стаж работы – 22 года. В д/с 34 работает 11-ый год.
Почему выбрали эту профессию? – Люблю детей.
Что Вам нравится в Вашей работе больше всего? – Нравится общаться с детьми, чувствовать, что они тебе доверяют.
Какие качества, на Ваш взгляд, должны быть у человека, чтобы успешно работать в этой профессии? – Терпение, любовь к детям, доброта.
Кем мечтали стать в детстве? – Так и хотела быть врачом.*

Медсестра Колесникова Валентина Васильевна



Стаж работы – 47 лет. В д/с 34 работает с 1982 года. С 2014 г. переведена в поликлинику №27, но продолжает работать медсестрой на базе нашего детского сада.

*Почему выбрали эту профессию? – Был выбор между педагогикой и медициной. Но верх одержала медицина.
Что Вам нравится в Вашей работе больше всего? – Видеть счастливые лица детей. Наблюдать, как ребенок меняется после посещения медкабинета - приходит со страхом, а уходит с улыбкой и говорит, что придет еще.*

Кем мечтали стать в детстве? – Хотела, чтобы работа была связана с детьми.

Медсестра Бирюкова Валентина Сергеевна



Стаж работы – 2 года

Какие качества, на Ваш взгляд должны быть у человека, чтобы успешно работать в этой профессии? – ответственность, отзывчивость, умение находить подход к родителям и ребенку.

Кем мечтали стать в детстве? – хотела стать милиционером.

Что самое интересное в Вашей работе? – общение с детьми.

Совет
специалиста



Советы от наших заботливых медиков по профилактике гриппа и ковида:

- На первом месте – гигиена. Тщательно мойте руки с мылом.
- Носите одноразовые маски в общественных местах, потом утилизируйте их.
- То же относится к одноразовым перчаткам.
- Не трогайте лицо грязными руками.
- При малейших признаках недомогания обращайтесь к врачу.
- Правильно питайтесь, не сидите на диетах.
- Имейте хорошее расположение духа, не грустите. Настраивайте себя на лучшее. От этого зависит наш иммунитет и здоровье.



МЫ ЗАПУСКАЕМ НОВУЮ РУБРИКУ - «УМНИКИ И УМНИЦЫ»

Дети приходят в детский сад не только вкусно кушать, сладко спать и весело играть. Воспитателями и специалистами ведется ежедневная работа с воспитанниками по разным направлениям. Каждая неделя в саду посвящена определенной лексической теме. Выполняйте вместе с ребенком задания на развитие внимания, памяти, расширение словарного запаса и тд. А мы будем для Вас размещать интересные задания.

«Грибы»

пальчиковая гимнастика

Топ-топ – пять шагов,

(дети «шагают» пальчиками по столу)

В тучесочке пять грибов.

Мухомор красный –

Гриб опасный.

(сгибают и разгибают кулачки)

А второй – лисичка,

Рыжая косичка.

Третий гриб – волнушка,

Розовое ушко.

А четвёртый гриб – сморчок,

Бородатый старичок.

Пятый гриб – белый,

Ешь его смело!

(на каждое двустишие дети разгибают по одному пальчику, начиная с большого)



Задания к зашумленной картинке:

- сосчитай грибы

- как эти грибы называются?

- сколько съедобных и ядовитых грибов?

- из чего состоит гриб?



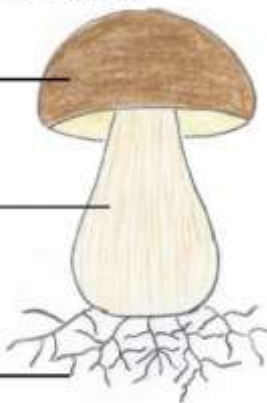
ЗАГАДКА:
ОДНА ГОЛОВА И ШЛЯПКА, А ГОЛОВЫ НЕТ.

Строение гриба

ШЛЯПКА

НОЖКА

ГРИБНИЦА



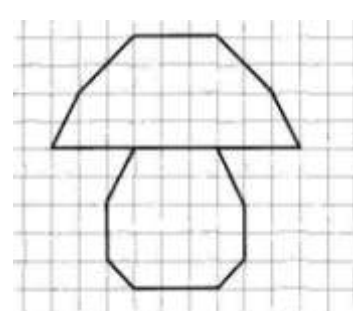
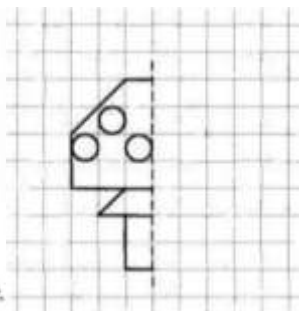

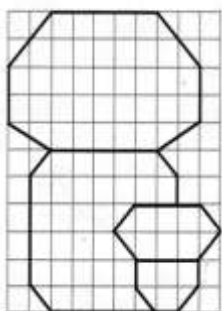
Задание на внимание

Найди 10 отличий.



«Рисуем по клеточкам». Перерисуй грибочки по клеточкам.

Добавь необходимые, на твой взгляд, детали. Раскрась рисунок.



Ха-ха-тушки



Разговор с сыном:

- Мам, а сметана полезная?
- Полезная.
- А зелень полезная?
- Полезная.
- Тогда купи мне чипсы «Сметана с зеленью»!



Даше 5 лет.

- Даша, быстренько надень тапочки, ты же кашляешь, — строго говорит мама.
- А я и в тапочках кашляю, грустно говорит Даша.



КОНКУРС!!!



ВНИМАНИЕ!!!
КОНКУРС ОТ СМЕШАРИКОВ
«ЖЕМЧУЖИНА ОСЕННЕГО ПАРКА»



На улице стоят прекрасные осенние деньки, осень щедро осыпает природу золотой краской. Крош предлагает отправиться на фотоохоту в парки Санкт-Петербурга и Ленинградской области. Цель фотоохоты – сделать самую интересную и красивую фотографию. В роли «жемчужины» может выступать любой предмет, растение или животное, которое Вас удивит своей красотой

или неординарностью. Лучшая фотография будет отмечена призом от Кроша и фото победителя появится в газете в следующем выпуске. Распечатанную фотографию нужно будет передать своему воспитателю до 25 октября.

На фотографии укажите: название парка, имя, фамилию и возраст маленького фотографа. Ждем ваших фотографий!!!



Наша
безопасность



В начале сентября в группах воспитатели провели мероприятия с воспитанниками по действиям в условиях ЧС социального характера, при возникновении пожаров.

Рабочая
группа



Над выпуском №7 2019/2020 уч год «ВЕСТНИК» МАЛЕНЬКОЙ СТРАНЫ» работали:
учитель-дефектолог Е.А.Садикова, учитель-логопед И.П.Харькова,
воспитатель группы № 15 Е.А.Огнева, воспитатель группы № 4 И.Ю.Кравченко